

## ПОЛУГОДИШЕН СТАТИСТИЧКИ БИЛТЕН

## ЈАНУАРИ—ЈУНИ 2023

Пазарна капитализација : 218.873.391.653

Промет : 2.654.891.106

Број на трансакции: 5.998

МБИ10: 5.713,34

↓0,12%

↓42,81%

↓42,40%

↓1,28%

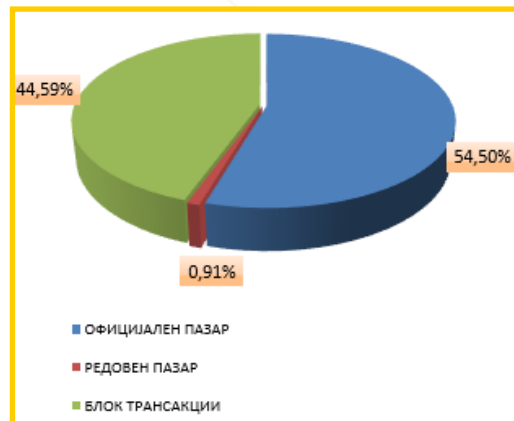
## БЕРЗАНСКИ ПОКАЗАТЕЛИ

ПРОМЕТ (денари)	Јануари – Јуни 2022	Јануари – Јуни 2023	% на промена
<b>КЛАСИЧНО ТРГУВАЊЕ</b>	<b>3.069.517.803</b>	<b>1.471.037.453</b>	<b>-52,08</b>
АКЦИИ	2.727.461.452	1.336.039.224	-51,02
ОБВРЗНИЦИ	342.056.351	116.489.729	-65,94
ДРУГИ ХАРТИИ ОД ВРЕДНОСТ	0	18.508.500	-
ПРОСЕЧЕН ДНЕВЕН ПРОМЕТ (денари)	<b>25.367.916</b>	<b>12.004.372</b>	<b>-52,68</b>
ПРОСЕЧЕН ДНЕВЕН БРОЈ НА ТРАНСАКЦИИ	<b>85</b>	<b>49</b>	<b>-42,35</b>
<b>БЛОК ТРАНСАКЦИИ</b>	<b>1.467.647.419</b>	<b>1.183.853.653</b>	<b>-19,34</b>
ЈАВНИ БЕРЗАНСКИ АУКЦИИ ЗА ГОЛЕМИ ПАКЕТИ	<b>32.158.000</b>	<b>0</b>	<b>-</b>
ЈАВНА ПОНУДА НА ХАРТИИ ОД ВРЕДНОСТ	<b>73.025.544</b>	<b>0</b>	<b>-</b>
<b>ВКУПНО</b>	<b>4.642.348.766</b>	<b>2.654.891.106</b>	<b>-42,81</b>
<b>БРОЈ НА ТРАНСАКЦИИ</b>			
КЛАСИЧНО ТРГУВАЊЕ	10.317	5.960	-42,23
БЛОК ТРАНСАКЦИИ	83	36	-56,63
ЈАВНИ БЕРЗАНСКИ АУКЦИИ	3	0	-
ЈАВНА ПОНУДА НА ХАРТИИ ОД ВРЕДНОСТ	11	0	-
<b>ВКУПНО</b>	<b>10.414</b>	<b>5.998</b>	<b>-42,40</b>
<b>ПАЗАРНА КАПИТАЛИЗАЦИЈА ( денари)</b>			
ПАЗАРНА КАПИТАЛИЗАЦИЈА НА АКЦИИ	<b>219.129.189.341</b>	<b>218.873.391.653</b>	<b>-0,12</b>
КОТАЦИЈА	212.928.524.073	211.731.124.835	-0,56
ПАЗАР НА АДПОИ	6.200.665.268	7.142.266.818	15,19
ПАЗАРНА КАПИТАЛИЗАЦИЈА НА ОБВРЗНИЦИ	<b>19.143.117.550</b>	<b>18.662.536.606</b>	<b>-2,51</b>
ПАЗАРНА КАПИТАЛИЗАЦИЈА НА ДРУГИ ХВ	<b>313.102.125</b>	<b>308.160.000</b>	<b>-1,58</b>
<b>ВКУПНО ПАЗАРНА КАПИТАЛИЗАЦИЈА</b>	<b>238.585.409.016</b>	<b>237.844.088.259</b>	<b>-0,31</b>
МБИ10	<b>5.787,23</b>	<b>5.713,34</b>	<b>-1,28</b>
ОМБ	<b>126,95</b>	<b>127,01</b>	<b>0,05</b>
БРОЈ НА КОТИРАНИ ДРУШТВА	<b>94</b>	<b>93</b>	<b>-1,06</b>
БРОЈ НА ДЕНОВИ НА ТРГУВАЊЕ	<b>121</b>	<b>121</b>	<b>0,00</b>

\*Во пресметката се вклучени АрцелоМитгал Скопје ( XPM) АД Скопје, Благој Туфанов АД Радовиш и Трудбеник АД Охрид - долгорочно суспендирани од котација .

## СТРУКТУРА НА ПРОМЕТ

Пазарен сегмент	Промет (денари)	Промет (ЕВРА)	% на учество	Број на трансакции
ОФИЦИЈАЛЕН ПАЗАР	1.446.785.689	23.482.795	54,50	5.879
РЕДОВЕН ПАЗАР	24.251.764	393.771	0,91	83
БЛОК ТРАНСАКЦИИ	1.183.853.653	19.230.846	44,59	36
<b>ВКУПНО</b>	<b>2.654.891.106</b>	<b>43.107.412</b>	<b>100,00</b>	<b>5.998</b>



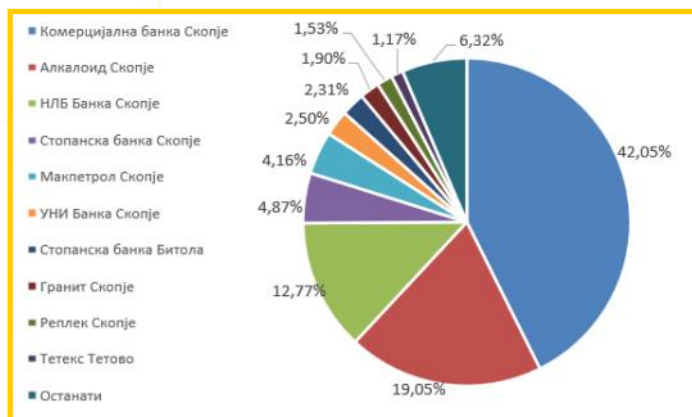
## ПОЛУГОДИШЕН СТАТИСТИЧКИ БИЛТЕН

## ПРОМЕТ ПО МЕСЕЦИ

Месец	Класично тргување		Блокови		Јавни берзански аукции за големи пакети		Јавна понуда на ХВ		Вкупно	
	Вредност МКД	%	Вредност МКД	%	Вредност МКД	%	Вредност МКД	%	Вредност МКД	%
Јануари	196.725.821	13,37	0	0,00	0	0,00	0	0,00	196.725.821	7,41
Февруари	203.633.329	13,84	17.777.093	1,50	0	0,00	0	0,00	221.410.422	8,34
Март	246.211.825	16,74	250.626.972	21,17	0	0,00	0	0,00	496.838.797	18,71
Април	248.497.849	16,89	728.769.980	61,56	0	0,00	0	0,00	977.267.829	36,81
Мај	262.864.720	17,87	115.694.400	9,77	0	0,00	0	0,00	378.559.120	14,26
Јуни	313.103.911	21,28	70.985.208	6,00	0	0,00	0	0,00	384.089.119	14,47
<b>Вкупно</b>	<b>1.471.037.453</b>	<b>100,00</b>	<b>1.183.853.653</b>	<b>100,00</b>	<b>0</b>	<b>0,00</b>	<b>0</b>	<b>0,00</b>	<b>2.654.891.106</b>	<b>100,00</b>

## НАТРГОВАНИ АКЦИИ ОД ОФИЦИЈАЛЕН ПАЗАР НА МАКЕДОНСКА БЕРЗА

Хартија од вредност	Просечна цена (денари)		Промет во денари во БЕСТ	Број на транс.
	Количина	Количина		
Комерцијална банка Скопје	12.082,25	46.300	559.408.341	2.203
Алкалоид Скопје	17.855,25	14.192	253.401.706	985
НЛБ Банка Скопје	28.191,58	6.024	169.826.065	675
Стопанска банка Скопје	1.293,73	50.060	64.764.013	333
Макпетрол Скопје	67.450,56	820	55.309.461	270
УНИ Банка Скопје	4.744,01	7.002	33.217.530	201
Стопанска банка Битола	2.458,55	12.475	30.670.416	108
Гранит Скопје	1.207,57	20.947	25.294.977	110
Реплек Скопје	82.009,15	248	20.338.270	52
Тетекс Тетово	2.797,05	5.544	15.506.829	65
Останати		185.571	84.049.852	705
<b>Вкупно</b>		<b>349.183</b>	<b>1.311.787.460</b>	<b>5.707</b>



## АКЦИИ НА ОФИЦИЈАЛЕН ПАЗАР— НАЈГОЛЕМ ПОРАСТ/ПАД

Акција	Просечна цена (денари)		% на промена
	29.12.2022	30.06.2023	
<b>НАЈГОЛЕМ ПОРАСТ</b>			
УНИ Банка Скопје	4.005,60	5.150,00	28,57
Тетекс Тетово	2.500,00	3.100,00	24,00
Фустеларко Борец Битола	1.801,00	2.101,00	16,66
Либерти Скопје	39,00	45,00	15,38
Аутомакедонија Скопје	2.700,00	2.987,00	10,63
<b>НАЈГОЛЕМО ОПАГАЊЕ</b>			
ЖАС Скопје	310,00	27,00	-91,29
Единство Струмица	303,00	60,00	-80,20
ФЗЦ 11 Октомври Куманово	399,00	200,00	-49,87
Централна кооперативна банка Скопје	600,00	350,00	-41,67
Мода Свети Николе	100,00	62,00	-38,00

## ПОЛУГОДИШЕН СТАТИСТИЧКИ БИЛТЕН

## МБИ10

Вредност на 30.06.2023 5.713,34

Макс. Јануари-Јуни (03.05) 6.085,63

Мин. Јануари-Јуни (23.06) 5.606,15

% на промена од 30.06.2022 -1,28%

% на промена од 31.12.2022 1,08%



Се за Македонскиот Берзански Индекс МБИ10 на:  
<http://www.mse.com.mk/Indices.aspx?Index=MBI10>

## ПРЕГЛЕД НА ТРГУВАЊЕТО СО АКЦИИ КОИ СЕ СОСТАВЕН ДЕЛ НА МБИ10

Хартија од вредност	Макс (денари)	Мин (денари)	Просечна цена (денари)	Количина	Вкупен промет во денари	Промет во ЕВРА	% Учество во прометот	Број на транс.	Пазарна капитализација (денари)
Алколоид Скопје	18.400,00	17.200,00	17.855,25	15.292	273.197.706	4.433.910	17,14%	987	25.547.475.393
Гранит Скопје	1.273,00	1.135,00	1.207,57	20.947	25.294.977	410.366	1,59%	110	3.530.148.582
Комерцијална банка Скопје	12.600,00	11.500,00	12.082,25	76.412	926.607.891	15.037.903	58,15%	2.209	26.665.083.900
Макпетрол Скопје	71.000,00	63.000,00	67.450,56	820	55.309.461	897.728	3,47%	270	7.409.581.262
Македонијатурист Скопје	4.650,00	4.300,00	4.476,34	3.118	13.957.242	226.439	0,88%	98	2.003.454.210
Стопанска банка Скопје	1.480,00	1.200,00	1.293,73	50.060	64.764.013	1.051.479	4,06%	333	21.580.782.480
Македонски Телеком Скопје	411,00	360,00	383,25	25.795	9.886.030	160.520	0,62%	104	38.521.439.233
НЛБ Банка Скопје	32.550,00	24.000,00	28.191,58	6.316	178.571.065	2.900.958	11,21%	678	22.308.073.320
ТТК Банка Скопје	1.400,00	1.249,00	1.354,03	9.346	12.654.739	205.218	0,79%	94	1.206.016.914
УНИ Банка Скопје	5.200,00	4.000,00	4.744,01	7.002	33.217.530	538.971	2,08%	201	2.811.833.050
<b>Вкупно</b>				<b>215.108</b>	<b>1.593.460.654</b>	<b>25.863.493</b>	<b>100,00%</b>	<b>5.084</b>	<b>151.583.888.345</b>

## ПОКАЗАТЕЛИ ЗА КОТИРАНИТЕ ДРУШТВА ОД МБИ10

Друштво	Коефициент цена на акција/ добивка по акција[1]	Дивиденден принос[2]	Просечна цена 30.12.2022	Просечна цена 30.06.2023	% на промена
Алколоид АД Скопје	17,32	2,77%	17.157,28	17.848,48	4,03
Гранит АД Скопје	73,47	3,27%	1.275,08	1.149,37	-9,86
Комерцијална банка АД Скопје	12,57	4,17%	11.678,26	11.700,00	0,19
Макпетрол АД Скопје	5,56	5,00%	67.394,06	65.932,10	-2,17
Македонијатурист АД Скопје	64,88	2,93%	4.400,00	4.430,00	0,68
Стопанска банка АД Скопје	8,64	0,00%	1.346,00	1.236,00	-8,17
Македонски Телеком Скопје	25,42	4,86%	365,00	401,94	10,12
НЛБ Банка АД Скопје	9,44	9,04%	23.700,00	26.120,00	10,21
ТТК Банка АД Скопје	19,83	5,36%	1.355,00	1.249,00	-7,82
УНИ Банка АД Скопје	8,16	5,55%	4.005,60	5.150,00	28,57

[1] Цена на акција на последен ден на тргување/Добивка по акција

[2] Показателите се пресметани со користење на податоци од последните Ревидирани финансиски извештаи и последната исплатена дивиденда.

## СТРАНКИ ИНВЕСТИТОРИ ВО ГЛАВНИНАТА НА КОТИРАНИТЕ ДРУШТВА ОД МБИ10

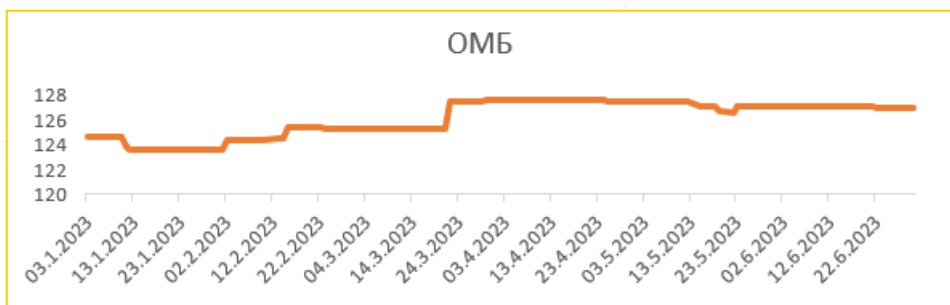
Друштво	Јануари	Февруари	Март	Април	Мај	Јуни	Промена Јуни 2023/ Декември 2022
Алколоид АД Скопје	2,66%	2,66%	2,66%	2,66%	2,66%	2,66%	0,02%
Гранит АД Скопје	8,18%	8,18%	8,16%	8,16%	8,16%	8,16%	-0,02%
Комерцијална банка АД Скопје	2,33%	2,34%	2,33%	2,34%	2,30%	2,31%	-0,03%
Макпетрол АД Скопје	1,41%	1,41%	1,41%	1,44%	1,53%	1,59%	0,18%
Македонијатурист АД Скопје	0,77%	0,77%	0,77%	0,77%	0,77%	0,80%	0,03%
Стопанска банка АД Скопје	92,37%	92,37%	92,38%	92,38%	92,38%	92,38%	0,01%
Македонски Телеком Скопје	1,09%	1,09%	1,09%	1,09%	1,09%	1,08%	-0,01%
НЛБ Банка АД Скопје	87,41%	87,41%	87,41%	87,41%	87,41%	87,38%	-0,03%
ТТК Банка АД Скопје	1,07%	1,07%	1,07%	1,07%	1,06%	1,07%	0,00%
УНИ Банка АД Скопје	79,35%	79,35%	79,35%	79,35%	79,35%	79,35%	0,00%

Состојба на последен ден на тргување во месецот, според податоците добиени од Централниот депозитар за хартии од вредност, а која се однесува на учество на странските инвеститори во вкупната главнина на друштвото

## ПОЛУГОДИШЕН СТАТИСТИЧКИ БИЛТЕН

## ОМБ

<b>Вредност на 30.06.2023</b>	<b>127,01</b>
Макс. Јануари-Јуни(30.03)	127,65
Мин. Јануари-Јуни (21.01)	123,65
% на промена од 30.06.2022	0,05%
% на промена од 31.12.2022	1,93%



Се за Индексот за обврзници на Македонската берза ОМБ на:  
<http://www.mse.com.mk/Indices.aspx?Index=OMB>

## ПРЕГЛЕД НА ТРГУВАЊЕ СО ОБВРЗНИЦИ

	МАКС (%)	МИН (%)	Последна просечна дневна цена (%)	Последен датум на тргување	Обем (ХВ во ЕВРА)	Промет (денари)	Промет (ЕВРА)	Принос до достасување на обврзницата*
ТТК банка АД Скопје - корпоративна обврзница I емисија	100,00	100,00	100,00	23.02.2023	1.800	18.000.000	291.758	5,98%
Р. Македонија - денационализација 15	97,70	96,00	97,13	15.06.2023	1.003.309	60.275.236	980.177	3,25%
Р. Македонија - денационализација 16	93,00	93,00	93,00	22.06.2023	6.493	372.110	6.038	5,18%
Р. Македонија - денационализација 17	90,00	90,00	90,00	25.05.2023	3.516	194.621	3.164	6,21%
Р. Македонија - денационализација 19	92,00	92,00	92,00	26.06.2023	8.886	504.166	8.175	4,30%
Р. Македонија - денационализација 20	95,00	89,00	92,51	22.05.2023	78.714	4.545.406	73.777	3,79%
Р. Македонија - денационализација 21	94,50	90,00	92,98	22.06.2023	563.970	32.598.190	528.517	3,37%

\*Моделот на калкулација на приносот до достасување е прилагоден на карактеристиките на обврзниците. Датум на пресметување е 30.06.2023 година, со последната просечна цена на тргување на обврзниците

## УЧЕСТВО НА СТРАНСКИ И ДОМАШНИ ИНВЕСТИТОРИ ВО ВКУПНИОТ ПРОМЕТ

	Јануари	Февруари	Март	Април*	Мај	Јуни
Купување странски физички	2,23%	0,90%	0,44%	0,97%	0,37%	0,92%
Купување странски правни	0,18%	1,06%	0,03%	0,48%	12,04%	2,04%
<b>ВКУПНО КУПУВАЊЕ СТРАНСКИ</b>	<b>2,41%</b>	<b>1,96%</b>	<b>0,47%</b>	<b>1,46%</b>	<b>12,40%</b>	<b>2,96%</b>
Купување домашни физички	62,06%	64,19%	42,36%	87,43%	71,40%	60,97%
Купување домашни правни	35,53%	33,85%	57,16%	11,12%	16,20%	36,07%
<b>ВКУПНО КУПУВАЊЕ ДОМАШНИ</b>	<b>97,59%</b>	<b>98,04%</b>	<b>99,53%</b>	<b>98,54%</b>	<b>87,60%</b>	<b>97,04%</b>
Продажба странски физички	1,97%	0,95%	0,26%	0,21%	0,28%	0,49%
Продажба странски правни	0,99%	0,52%	0,50%	0,72%	2,56%	3,57%
<b>ВКУПНО ПРОДАВАЊЕ СТРАНСКИ</b>	<b>2,96%</b>	<b>1,47%</b>	<b>0,76%</b>	<b>0,93%</b>	<b>2,83%</b>	<b>4,06%</b>
Продажба домашни физички	50,71%	69,84%	84,22%	30,94%	74,94%	52,13%
Продажба домашни правни	46,33%	28,70%	15,02%	68,13%	22,22%	43,82%
<b>ВКУПНО ПРОДАВАЊЕ ДОМАШНИ</b>	<b>97,04%</b>	<b>98,53%</b>	<b>99,24%</b>	<b>99,07%</b>	<b>97,17%</b>	<b>95,94%</b>

Состојба на последен ден на тргување во месецот, според податоците добиени од Централниот депозитар за хартии од вредност а која се однесува на учество на странските и домашните инвеститори во вкупниот промет остварен на Берзата.

\*Во пресметката не е вклучена блок трансакцијата со акциите на Киро Дандаро Битола.

## ПОЛУГОДИШЕН СТАТИСТИЧКИ БИЛТЕН

## ТРУГАЊЕ СО АКЦИИ ОД КОТИРАНИТЕ ДРУШТВА НА МАКЕДОНСКА БЕРЗА

Хартија од вредност	ХВ	Мак.	Мин.	Просечна цена	Количина	Вредност	Вкупно Вредност ЕВРА	Вкупно трансакции	Пазарна капитализација
Комерцијална банка Скопје	KMB	12.600,00	11.500,00	12.082,25	76.412	926.607.891	15.037.903	2.209	26.665.083.900
Алкалоид Скопје	ALK	18.400,00	17.200,00	17.855,25	15.292	273.197.706	4.433.910	987	25.547.475.393
НЛБ Банка Скопје	TNB	32.550,00	24.000,00	28.191,58	6.316	178.571.065	2.900.958	678	22.308.073.320
Стопанска банка Скопје	STB	1.480,00	1.200,00	1.293,73	50.060	64.764.013	1.051.479	333	21.580.782.480
Макпетрол Скопје	MPT	71.000,00	63.000,00	67.450,56	820	55.309.461	897.728	270	7.409.581.262
Стопанска банка Битола	SBT	2.600,00	2.390,00	2.458,55	19.416	47.962.509	777.516	110	934.435.030
Реплек Скопје	REPL	95.000,00	79.898,00	82.009,15	459	37.640.270	610.436	56	2.072.826.029
УНИ Банка	UNI	5.200,00	4.000,00	4.744,01	7.002	33.217.530	538.971	201	2.811.833.050
ЗК Пелагонија Битола	ZPKO	3.702,00	3.555,00	3.629,73	10.494	31.205.775	507.441	12	730.407.600
Жито Полог Тетово	ZPOG	2.266,00	2.266,00	2.266,00	13.453	30.502.270	496.018	7	126.889.202
Фустеларко Борец Битола	FUBT	2.101,00	1.800,00	1.944,78	8.279	25.368.638	412.539	4	150.660.609
Гранит Скопје	GRNT	1.273,00	1.135,00	1.207,57	20.947	25.294.977	410.366	110	3.530.148.582
Витаминка Прилеп	VITA	11.001,00	11.000,00	11.000,05	1.488	19.005.520	308.773	21	843.920.000
Тетекс Тетово	TETE	3.168,00	2.425,00	2.797,05	5.544	15.506.829	251.922	65	1.283.930.100
Македонијатурист Скопје	MTUR	4.650,00	4.300,00	4.476,34	3.118	13.957.242	226.439	98	2.003.454.210
ТТК Банка Скопје	ТТК	1.400,00	1.249,00	1.354,03	9.346	12.654.739	205.218	94	1.206.016.914
Македонски Телеком Скопје	TEL	411,00	360,00	383,25	25.795	9.886.030	160.520	104	38.521.439.233
Макстил Скопје	STIL	149,00	120,00	130,72	72.697	9.502.924	154.325	159	1.900.982.590
Адинг Скопје	ADIN	840,00	722,00	740,68	10.304	7.246.914	117.768	4	278.980.800
ВВ Тиквеш Кавадарци	TKVS	5.900,00	5.500,00	5.641,79	1.024	5.777.196	93.735	16	1.542.105.900
Прилепска Пиварница Прилеп	PPIV	32.000,00	30.000,00	30.477,78	180	5.486.000	89.099	12	1.197.540.000
Аутомакедонија Скопје	AUMK	2.987,00	2.781,00	2.926,21	677	1.981.043	32.149	7	246.514.123
ФЗЦ 11 Октомври Куманово	CEVI	399,00	200,00	200,25	9.492	1.900.788	30.909	6	98.200.000
Жито Караорман Кичево	ZKAR	615,00	615,00	615,00	2.599	1.598.385	25.990	4	6.873.855
Триглав осигурување Скопје	VR0S	7.838,00	7.838,00	7.838,00	196	1.536.248	24.901	3	471.722.192
ОКТА Скопје	OKTA	3.600,00	3.300,00	3.416,35	446	1.523.692	24.721	29	2.792.988.000
Славей Скопје	SLAV	3.106,00	3.100,00	3.101,26	478	1.482.400	24.044	3	63.626.410
Македонија осигурување Скопје	KJUBI	1.251,00	1.236,00	1.236,55	1.132	1.399.769	22.697	13	887.500.494
Останати котирали акции на Официјален пазар со промет помал од 1.000.000 денари					55.896	6.603.887	107.261	121	44.517.133.556
<b>Вкупно</b>					<b>429.362</b>	<b>1.846.691.711</b>	<b>29.975.737</b>	<b>5.736</b>	<b>211.731.124.835</b>



## ПОЛУГОДИШЕН СТАТИСТИЧКИ БИЛТЕН

## ПРОМЕТ НА ЧЛЕНКИТЕ НА МАКЕДОНСКА БЕРЗА ВО ДЕНАРИ

Членка	Членка	Класично тргување	% Класично тргување	Блокови	% Блокови	Јавни берзански аукции	% Јавни берзански аукции	Јавна понуда на хв	% Јавна понуда на хв	Вкупно
Еурохаус АД Скопје	EH	560.286.463	19,04	734.293.260	31,01	0	0,00	0	0,00	1.294.579.723
ИЛИРИКА ИНВЕСТМЕНТС АД Скопје	IL	686.740.496	23,34	150.394.208	6,35	0	0,00	0	0,00	837.134.704
Комерцијална банка АД Скопје	KB	646.098.178	21,96	184.752.848	7,80	0	0,00	0	0,00	830.851.026
НЛБ Банка АД Скопје	TN	212.294.938	7,22	573.530.950	24,22	0	0,00	0	0,00	785.825.888
ИНОВО БРОКЕР АД Скопје	IN	118.619.004	4,03	643.846.950	27,19	0	0,00	0	0,00	762.465.954
ИНВЕСТБРОКЕР АД Скопје	MI	214.853.640	7,30	39.814.593	1,68	0	0,00	0	0,00	254.668.233
Стопанска банка АД Скопје	SB	206.415.898	7,02	6.802.504	0,29	0	0,00	0	0,00	213.218.402
Фершпед Брокер АД Скопје	FR	116.919.134	3,97	28.449.993	1,20	0	0,00	0	0,00	145.369.127
ТТК Банка Скопје	TK	130.007.025	4,42	0	0,00	0	0,00	0	0,00	130.007.025
Шпаркасебанка АД Скопје	SP	49.840.130	1,69	5.822.000	0,25	0	0,00	0	0,00	55.662.130
<b>Вкупно</b>		<b>2.942.074.907</b>	<b>100,00</b>	<b>2.367.707.306</b>	<b>100,00</b>	<b>0</b>	<b>100,00</b>	<b>0</b>	<b>100,00</b>	<b>5.309.782.213</b>

Кај сите трансакции освен Јавните берзански аукции за државни хартии од вредност се применува двојно пресметување (и при купување и при продавање), со цел да е опфати учеството на брокерските куќи во прометот и при вкргстените трансакции. Со оглед на тоа што од 13-ти Јуни 2003 година од продажната страна при тргувањето со акции и удели во сопственост на државата се јавува Македонската Берза АД Скопје, нема да важи правилото на двојно пресметување кај државата, туку ќе се земе предвид само тргувањето од куповната страна.

## ЧЛЕНКИ НА МАКЕДОНСКА БЕРЗА

Членка	Адреса	Тел/факс	Е-маил	Интернет страна
ЕУРОХАУС АД Скопје	Бул .Св. Климент Охридски бр.52-а,влез1, кат2 број 5, Скопје	02/ 3217-095; Факс: 02/3217-078;	info@eurohaus.com.mk	www.eurohaus.com.mk
ИЛИРИКА ИНВЕСТМЕНТС АД Скопје	Бул .Св. Климент Охридски бр.45 кат1 локал 8, Скопје	02/3296-856, Факс :02/3213-785;	info@ilirika.com.mk	www.ilirika.com.mk
ИНВЕСТБРОКЕР АД Скопје	Ул. Истарска бр.33, Скопје	02/3110-290; Факс :02/3103-291;	investbroker@investbroker.com.mk	www.investbroker.com.mk
ИНОВО БРОКЕР АД Скопје	Бул. Теодосиј Гологанов бр.60/1-4	02/3120-941 ; Факс :02/3110-950 ;	brokeri@innovobroker.com.mk	www.innovobroker.com.mk
КОМЕРЦИЈАЛНА БАНКА АД Скопје-Дирекција за тргување со хартии од вредност	ул.Васил Иљоски бр.3, Скопје	02/3247-440;Факс :02/3111-037 ;	contact@kb.com.mk	www.kb.com.mk
НЛБ БАНКА АД Скопје—Служба за услуги со хартии од вредност	бул.Мајка Тереза бр.1	02/5100-354; Факс:02/ 3296-219;	broker@tb.com.mk	www.nlbtb.com.mk
СТОПАНСКА БАНКА АД Скопје-Дирекцијата за работа со хартии од вредност и брокерско-посреднички услуги	бул.11 Октомври бр.7, Скопје	02/3295-405, Факс :3295-551 ;	broker@stb.com.mk	www.stb.com.mk
ТТК БАНКА АД Скопје-Оддел за работа со хартии од вредност	ул. Народен фронт б.19а, Скопје	02/ 3247-000 ; Факс :3247-099 ;	ttkbroker@ttk.com.mk	www.ttk.com.mk
ФЕРШПЕД БРОКЕР АД Скопје	ул. Македонија бр.11А, Скопје	02/ 3219-333 ; Факс :02/3219-477 ;	broker@fersped.com.mk	www.fersped.com.mk
Шпаркасе Банка АД Скопје	ул.Орце Николов бр.54	02/3200-785; Факс 02/3200-515;	MLBrokerSPsMAK@sparkasse.mk	www.sparkasse.mk

